
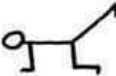

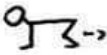




















Temat: Zabawy z literkami.
07.04.2020.

Drogi uczniu masz przed sobą ABECADŁO. Twoim zadaniem będzie wykonać poszczególne ćwiczenia z literek Twojego imienia i nazwiska – 10 powtórzeń każde ćwiczenie.

POWODZENIA !

Abecadło Gimnastyczne

A	Pajacyki		L	W klęku podpartym naprzemienne wymachy nóg	
B	Brzuszki		Ł	W przysiadzie podpartym wyrzuty nóg w tył i przód	
C	Kołyska na brzuchu		M	W przysiadzie podpartym naprzemienne wyrzuty nóg w tył	
D	Pompki		N	Skip C w miejscu. Uderzamy piętami o pośladki	
E	Przysiady		O	W siadzie rozkrocznym dotykamy głową naprzemian lewego i prawego kolana	
F	Wypadki nóg w przód		P	Leżenie przewrotne	
G	Wymachy nóg w przód po przekątnej		R	Nożyce w leżeniu tyłem	
H	Skłony boczne w staniu		S	Kłaskanie pod kolanami w siadzie równoważnym	
I	Skrety tułowia w staniu		T	Rowerek w leżeniu tyłem	
J	Skip A w miejscu		U	Wyprost rąk z leżenia podpartego. Nie odrywamy bioder	
K	Podskoki w miejscu. Co trzeci raz podciągamy kolana pod klatkę piersiową.		W	W staniu podskoki z obrotem 360° w lewo i prawo	
Z	W staniu skłony do prawej i lewej nogi	